

DEL 1 DE ENERO AL 30 DE SEPTIEMBRE DEL 2023

EXPRESADO EN PESOS

CONCEPTO	INGRESO					
	ESTIMADO	AMPLIACIONES/(REDUCCIONES)	MODIFICADO	DEVENGADO	RECAUDADO	DIFERENCIA
Ingresos de Libre Disposicion						
A. Impuestos	\$ 0	\$ 0	\$ 0	\$ 0	\$ 0	\$ 0
B. Cuotas y Aportaciones de Seguridad Social	\$ 0	\$ 0	\$ 0	\$ 0	\$ 0	\$ 0
C. Contribuciones de Mejoras	\$ 0	\$ 0	\$ 0	\$ 0	\$ 0	\$ 0
D. Derechos	\$ 1,763,496	\$ 0	\$ 1,763,496	\$ 1,438,644	\$ 1,438,644	(\$ 324,853)
E. Productos	\$ 435,304	\$ 288,646	\$ 723,950	\$ 1,480,193	\$ 1,480,193	\$ 1,044,889
F. Aprovechamientos	\$ 0	\$ 0	\$ 0	\$ 0	\$ 0	\$ 0
G. Ingresos por Ventas de Bienes y Prestación de Servicios	\$ 7,304,838	\$ 6,973,905	\$ 14,278,743	\$ 14,694,769	\$ 14,694,769	\$ 7,389,931
H. Participaciones	\$ 0	\$ 0	\$ 0	\$ 0	\$ 0	\$ 0
h1) Fondo General de Participaciones	\$ 0	\$ 0	\$ 0	\$ 0	\$ 0	\$ 0
h2) Fondo de Fomento Municipal	\$ 0	\$ 0	\$ 0	\$ 0	\$ 0	\$ 0
h3) Fondo de Fiscalizacion y Recaudacion	\$ 0	\$ 0	\$ 0	\$ 0	\$ 0	\$ 0
h4) Fondo de Compensacion	\$ 0	\$ 0	\$ 0	\$ 0	\$ 0	\$ 0
h5) Fondo de Extraccion de Hidrocarburos	\$ 0	\$ 0	\$ 0	\$ 0	\$ 0	\$ 0
h6) Impuesto Especial Sobre Produccion y Servicios	\$ 0	\$ 0	\$ 0	\$ 0	\$ 0	\$ 0
h7) 0.136% de la Recaudacion Federal Participable	\$ 0	\$ 0	\$ 0	\$ 0	\$ 0	\$ 0
h8) 3.17% Sobre Extraccion de Petroleo	\$ 0	\$ 0	\$ 0	\$ 0	\$ 0	\$ 0
h9) Gasolinas y Diesel	\$ 0	\$ 0	\$ 0	\$ 0	\$ 0	\$ 0
h10) Fondo del Impuesto Sobre la Renta	\$ 0	\$ 0	\$ 0	\$ 0	\$ 0	\$ 0
h11) Fondo de Estabilizacion de los ingresos de las Entidades Federativas	\$ 0	\$ 0	\$ 0	\$ 0	\$ 0	\$ 0
I. Incentivos Derivados de la Colaboracion Fiscal	\$ 0	\$ 0	\$ 0	\$ 0	\$ 0	\$ 0
i1) Tenencia o Uso de Vehiculos	\$ 0	\$ 0	\$ 0	\$ 0	\$ 0	\$ 0
i2) Fondo de Compensaciones ISAN	\$ 0	\$ 0	\$ 0	\$ 0	\$ 0	\$ 0
i3) Impuesto Sobre Automoviles Nuevos	\$ 0	\$ 0	\$ 0	\$ 0	\$ 0	\$ 0
i4) Fondo de Compensacion de Repecos - Intermedios	\$ 0	\$ 0	\$ 0	\$ 0	\$ 0	\$ 0
i5) Otros Incentivos Economicos	\$ 0	\$ 0	\$ 0	\$ 0	\$ 0	\$ 0
J. Transferencias y Asignaciones	\$ 410,701,485	\$ 32,251,849	\$ 442,953,335	\$ 292,946,862	\$ 292,946,862	(\$ 117,754,624)
K. Convenios	\$ 0	\$ 0	\$ 0	\$ 0	\$ 0	\$ 0
k1) Otros Convenios y Subsidios	\$ 0	\$ 0	\$ 0	\$ 0	\$ 0	\$ 0
L. Otros Ingresos de Libre Disposicion	\$ 0	\$ 0	\$ 0	\$ 0	\$ 0	\$ 0



Estado Analítico de Ingresos Detallado - LDF



DEL 1 DE ENERO AL 30 DE SEPTIEMBRE DEL 2023


EXPRESADO EN PESOS

CONCEPTO	INGRESO						
	ESTIMADO	AMPLIACIONES/(REDUCCIONES)	MODIFICADO	DEVENGADO	RECAUDADO	DIFERENCIA	
L1) Participaciones en Ingresos Locales		\$ 0	\$ 0	\$ 0	\$ 0	\$ 0	\$ 0
L2) Otros Ingresos de Libre Disposicion		\$ 0	\$ 0	\$ 0	\$ 0	\$ 0	\$ 0
I.Total Ingresos de Libre Disposicion	\$ 420,205,124	\$ 39,514,401	\$ 459,719,525	\$ 310,560,468	\$ 310,560,468		(\$ 109,644,656)
INGRESOS EXCEDENTES DE INGRESOS DE LIBRE DISPOSICION							(\$ 109,644,656)
Transferencias Federales Etiquetadas							
A. Aportaciones	\$ 0	\$ 0	\$ 0	\$ 0	\$ 0	\$ 0	\$ 0
a1) Fondo de Aportaciones para la Nomina Educativa y Gasto Operativo	\$ 0	\$ 0	\$ 0	\$ 0	\$ 0	\$ 0	\$ 0
a2) Fondo de Aportaciones para los Servicios de Salud	\$ 0	\$ 0	\$ 0	\$ 0	\$ 0	\$ 0	\$ 0
a3) Fondo de Aportaciones para la Infraestructura Social	\$ 0	\$ 0	\$ 0	\$ 0	\$ 0	\$ 0	\$ 0
a4) Fondo de Aportaciones para el Fortalecimiento de los Municipios y de las Demarcaciones Territoriales	\$ 0	\$ 0	\$ 0	\$ 0	\$ 0	\$ 0	\$ 0
a5) Fondo de Aportaciones Múltiples	\$ 0	\$ 0	\$ 0	\$ 0	\$ 0	\$ 0	\$ 0
a6) Fondo de Aportaciones para la Educacion Tecnologica y de Adultos	\$ 0	\$ 0	\$ 0	\$ 0	\$ 0	\$ 0	\$ 0
a7) Fondo de Aportaciones para la Seguridad Publica de los Estados y del Distrito Federal	\$ 0	\$ 0	\$ 0	\$ 0	\$ 0	\$ 0	\$ 0
a8) Fondo de Aportaciones para el Fortalecimiento de las Entidades Federativas	\$ 0	\$ 0	\$ 0	\$ 0	\$ 0	\$ 0	\$ 0
B. Convenios	\$ 0	\$ 0	\$ 0	\$ 0	\$ 0	\$ 0	\$ 0
b1) Convenios de Proteccion Social en Salud	\$ 0	\$ 0	\$ 0	\$ 0	\$ 0	\$ 0	\$ 0
b2) Convenios de Descentralizacion	\$ 0	\$ 0	\$ 0	\$ 0	\$ 0	\$ 0	\$ 0
b3) Convenios de Reasignacion	\$ 0	\$ 0	\$ 0	\$ 0	\$ 0	\$ 0	\$ 0
b4) Otros Convenios y Subsidios	\$ 0	\$ 0	\$ 0	\$ 0	\$ 0	\$ 0	\$ 0
C. Fondos Distintos de Aportaciones	\$ 0	\$ 0	\$ 0	\$ 0	\$ 0	\$ 0	\$ 0
c1) Fondo para Entidades Federativas y Municipios Productores de Hidrocarburos	\$ 0	\$ 0	\$ 0	\$ 0	\$ 0	\$ 0	\$ 0
c2) Fondo Minero	\$ 0	\$ 0	\$ 0	\$ 0	\$ 0	\$ 0	\$ 0
D. Transferencias, Asignaciones, Subsidios y Subconvenciones, y Pensiones y Jubilaciones	\$ 13,367,801,523	\$ 64,672,546	\$ 13,432,474,069	\$ 9,106,525,726	\$ 9,106,525,726		(\$ 4,261,275,797)
E. Otras Transferencias Federales Etiquetadas	\$ 0	\$ 5,052,880	\$ 5,052,880	\$ 5,648,896	\$ 5,648,896		\$ 5,648,896
II.Total Transferencias Federales Etiquetadas	\$ 13,367,801,523	\$ 69,725,427	\$ 13,437,526,950	\$ 9,112,174,622	\$ 9,112,174,622		(\$ 4,255,626,901)
Ingresos Derivados de Financiamientos							
A. Ingresos Derivados de Financiamientos	\$ 0	\$ 0	\$ 0	\$ 0	\$ 0		\$ 0
IV. TOTAL DE INGRESOS	\$ 13,788,006,647	\$ 109,239,828	\$ 13,897,246,474	\$ 9,422,735,090	\$ 9,422,735,090		(\$ 4,365,271,557)


DEL 1 DE ENERO AL 30 DE SEPTIEMBRE DEL 2023

EXPRESADO EN PESOS


CONCEPTO	INGRESO					
	ESTIMADO	AMPLIACIONES/(REDUCCIONES)	MODIFICADO	DEVENGADO	RECAUDADO	DIFERENCIA
Datos Informativos						
Ingresos Derivados de Financiamientos con Fuente de Pago de Ingresos de Libre Disposición	\$ 0	\$ 0	\$ 0	\$ 0	\$ 0	\$ 0
Ingresos Derivados de Financiamientos con Fuente de Pago de Transferencias Federales Etiquetadas	\$ 0	\$ 0	\$ 0	\$ 0	\$ 0	\$ 0
Ingresos Derivados de Financiamiento	\$ 0	\$ 0	\$ 0	\$ 0	\$ 0	\$ 0



GERARDO ARTURO SOLÍS BENAVIDES
DIRECTOR GENERAL



MARCOS ALBERTO PÉREZ SÁNCHEZ
COORDINADOR GENERAL DE PLANEACION Y
ADMINISTRACIÓN



VICTOR MANUEL LÓPEZ MAGALLÓN
DIRECTOR DE RECURSOS FINANCIEROS

va. 80.